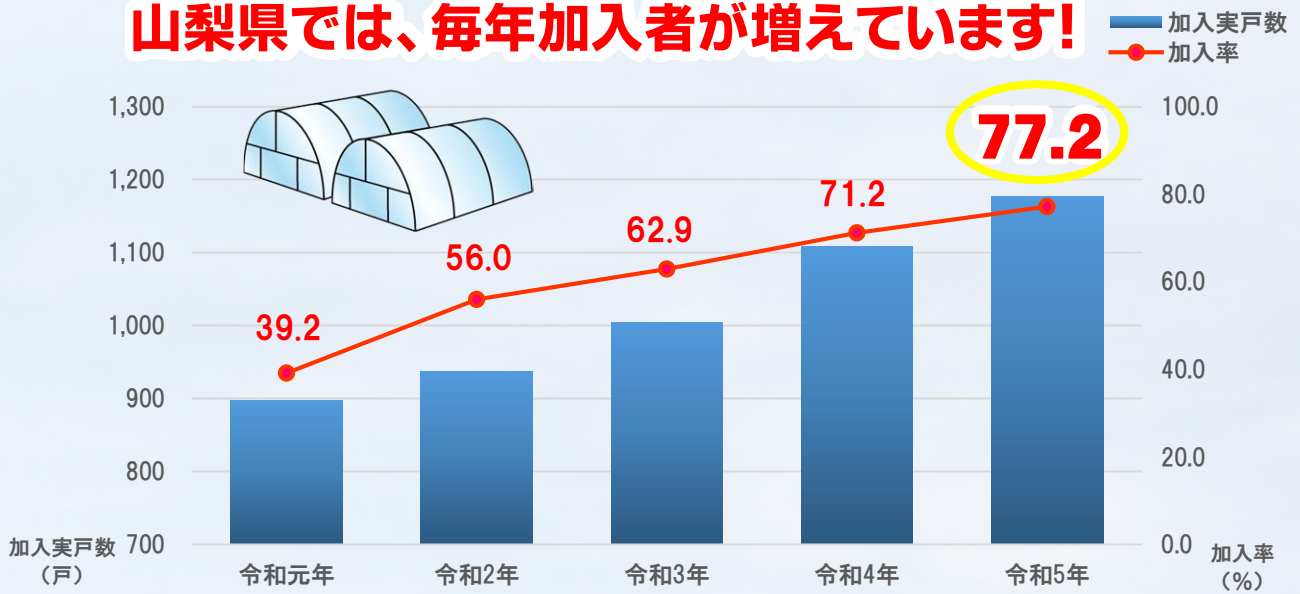


# 園芸施設共済

加入率  
**77.2%**

山梨県内で園芸用ハウスを  
所有している方の**77.2%**が  
園芸施設共済に加入しています!

山梨県では、毎年加入者が増えています!



農業者仲間  
から勧められて

補償内容が  
手厚いから

掛金の補助が  
あったから

## 令和5年度に新規加入した方の加入理由

地域の被害状況を見て  
心配になって

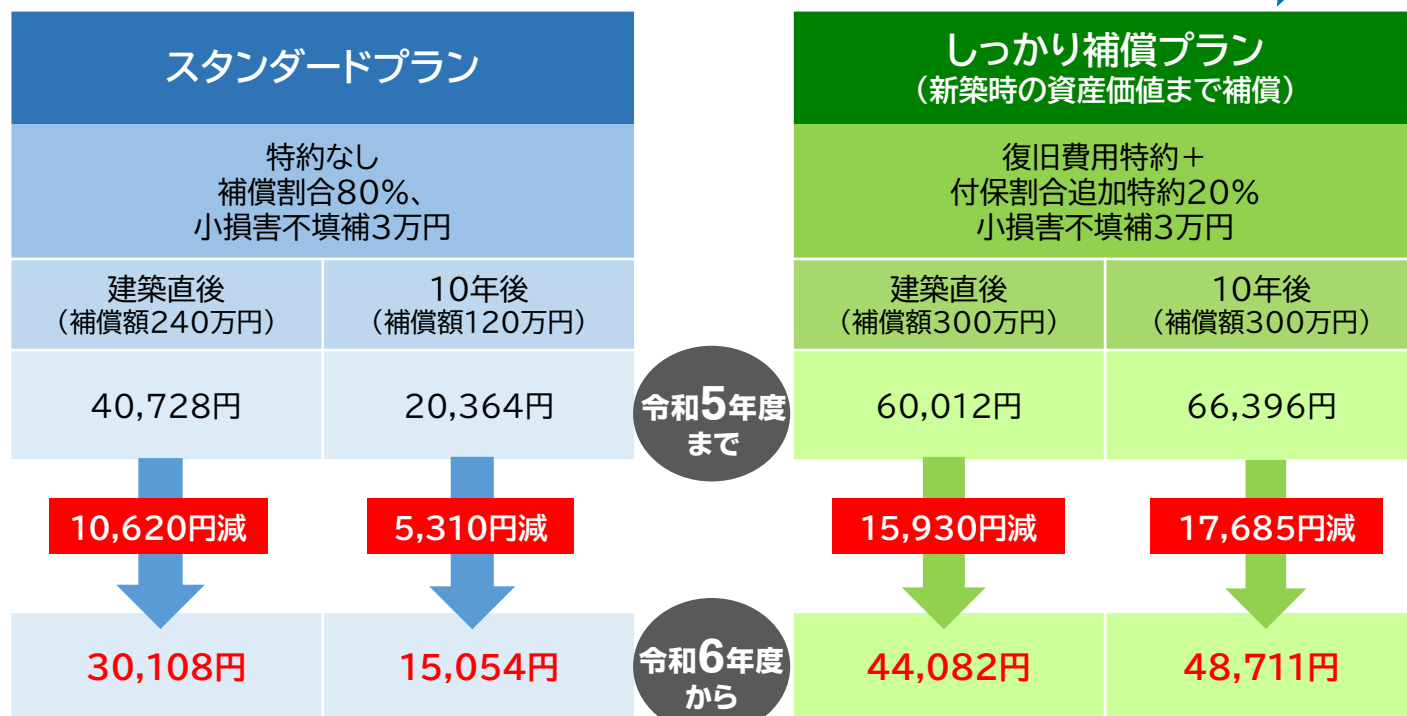
共済の加入が補助事業の  
要件になっていたから

令和6年度から料率が改訂され、  
掛金が安くなりました!

詳しくは裏ページをごらんください

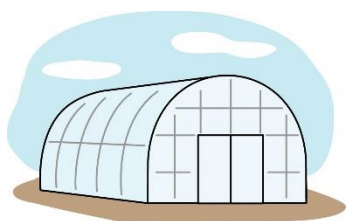
# 令和6年度から掛金が安くなりました!

## 300万円で建築したパイプハウスの年間掛金の比較



※こちらの掛金は目安です。詳しくは最寄りの支所までお問合せください。  
 ※継続加入している方は、令和6年4月以降の更新分から新料率が適用になります。  
 ※料率は3年ごとに見直しされます。

## まずは無料でお見積りしてみませんか？



ここ数年大きな災害がないし、掛金が高いから・・・とお考えの方、  
 掛金が安くなった今年加入して、共済金の支払がなければ、  
 自動車保険のように毎年掛金が下がります！  
 ぜひこの機会に加入をご検討ください！

大切な資産である園芸用ハウスを守るため、NOSAIの園芸施設共済に加入し、「もしも」の被害に備えましょう！



**NOSAI山梨 山梨県農業共済組合**

<https://www.nosai-yamanashi.or.jp>

■中央支所 TEL:0553-22-5056  
 ■南アルプス支所 TEL:055-282-0443  
 ■本所 TEL:055-228-4711

■北部支所 TEL:0551-23-1111  
 ■富士支所 TEL:0554-45-6611